



KIRCHE IN NOT
ACN DEUTSCHLAND



KIRCHE IN NOT
ACN DEUTSCHLAND

Lorenzonistraße 62
81545 München

Telefon: (089) 642 48 88-0
Fax: (089) 642 48 88-50
E-Mail: info@kirche-in-not.de

SPENDENKONTO

IBAN: DE63 7509 0300 0002 1520 02
BIC: GENODEF1M05
LIGA Bank München

www.kirche-in-not.de

Design: pixelmaedchen.de / Fotos: Kirche in Not



TECHNISCHE HINWEISE ZUM **RED** **WEDNESDAY**

**TIPPS FÜR
ROTE KIRCHEN**
in allen Größenordnungen



Initiative
Transparente
Zivilgesellschaft



DZI
Spenden-
Siegel



GEPRÜFTE
TRANSPARENZ.

Spendenzertifikat
Deutscher Spendenrat



RED **WEDNESDAY**
KIRCHE IN NOT
aktiv für
Religionsfreiheit

www.red-wednesday.de

MIT DEM RED WEDNESDAY SETZT „KIRCHE IN NOT“ IM NOVEMBER EIN ZEICHEN GEGEN CHRISTENVERFOLGUNG UND FÜR RELIGIONSFREIHEIT WELTWEIT.

In ganz Deutschland leuchten rund um den Mittwoch vor dem Christkönigs-sonntag hunderte Kirchen rot. Alle Pfarreien können mitmachen. In diesem Heft erfahren Sie, welche Möglichkeiten es für die rote Beleuchtung Ihrer Kirchen und Pfarrräume gibt.

VORHANDENE BELEUCHTUNG NUTZEN LED MIT FARBAUSWAHL

Hat Ihre Kirche bereits LED-Strahler installiert? Dann ist in den meisten Fällen eine freie Farbauswahl möglich und Sie können die Scheinwerfer selbst auf „Rot“ umprogrammieren.



Der **Dom zu Fulda** wird von LED-Strahlern beleuchtet, die problemlos auf „Rot“ umgestellt werden können. Hier am „Red Wednesday“ 2024.

VORHANDENE BELEUCHTUNG NUTZEN UND FOLIEN MONTIEREN

Bei älteren Modellen ist es oft möglich, einen roten Farbfilter als Folie auf die bestehenden Scheinwerfer zu montieren.

WELCHE FARBFOLIEN BRAUCHE ICH?

Informieren Sie sich, welche Strahler bei Ihrer Kirche verbaut sind. Fragen Sie zur Sicherheit beim Hersteller oder bei der Beleuchtungsfirma nach.

Meistens handelt es sich um eine der drei folgenden Varianten:

→ **Hochdruck-Sodiumscheinwerfer**

Dann brauchen Sie einen Lee-Filter 164 FLAME RED.

→ **Metaldampfscheinwerfer oder LED ohne Farbwechsellmöglichkeit**

Dann brauchen Sie einen Lee-Filter 182 LIGHT RED.

→ **Natriumniederdruck- und Halogenscheinwerfer**

Hier ist die direkte Anbringung eines Filters leider nicht möglich. Wir empfehlen, hier ggf. mit Abstandhaltern in geeigneter Entfernung zu arbeiten.

WO BEKOMME ICH DIE FARBFOLIE?

KIRCHE IN NOT stellt Ihnen die Farbfilter-Folie kostenlos zur Verfügung.

Teilen Sie uns den passenden Filtercode (siehe oben) und die Größe der Lampen mit (einfach die Strahler abmessen). Sie können die Folien auch in den Folgejahren verwenden. Bitte beachten: Die Folien sind ausgelegt für eine Temperatur von maximal 180° C.

Die Folien können Sie bestellen unter:
redwednesday@kirche-in-not.de

DIENSTLEISTER BEAUFTRAGEN

Wenn Sie Ihre Kirche großflächig von außen beleuchten wollen, die vorhandene Beleuchtung sich aber weder durch Farbwahl noch durch Folienanbringung auf Rot umstellen lässt, können Sie einen Veranstaltungstechniker mit der Beleuchtung beauftragen. So eine Investition lohnt sich jedoch meist nur, wenn Sie größeres Medieninteresse erwarten und/oder die Aktion als „Hingucker“ für begleitende Gottesdienste, Gebetszeiten und Veranstaltungen nutzen wollen.

Die Kosten für eine solche einmalige Beleuchtung hängen vor allem von der **Größe der zu beleuchtenden Fläche** und von der **Länge des Beleuchtungszeitraums** ab. Für die einmalige Frontalbeleuchtung einer Kirche oder eines Kirchturms sollten zwischen **400 und 1.500 €** für eine einmalige Beleuchtung eingeplant werden. Die Rundumbeleuchtung einer Kirche kann **deutlich teurer** werden, ebenso die Beleuchtung über einen längeren Zeitraum.

Wir empfehlen diese Option daher nur, falls Sie Ihre Kirche nur einmalig und für medienwirksame Film- und Fotoaufnahmen beleuchten wollen.



Das Münster St. Johannes in **Neumarkt in der Oberpfalz** erstrahlt in Rot dank der Farbfolien, die über vorhandenen Scheinwerfern angebracht wurden.

ACHTUNG!
Bitte bestellen
Sie rechtzeitig, die
Lieferzeit beträgt
mindestens
2 Wochen!

WIE MONTIERE ICH DIE FARBFOLIE AUF DIE LAMPEN?

- Schneiden Sie ggf. den Farbfilter auf die benötigte Größe zu (die von uns zugeschnittenen Folien sind etwas größer bemessen).
- Ziehen Sie die externe Platte des Scheinwerfers ab und positionieren Sie die Folie darunter. Diese bleibt in der Regel in Position, wenn die externe Platte zurückgleitet.


Falls der Filter nicht hält oder wenn Sie auf Nummer sicher gehen wollen:

- Kleben Sie den Filter unter der Außenplatte mit einem **Aluminiumklebeband** fest.

Der Farbfilter hält bei täglicher mehrstündiger Bestrahlung erfahrungsgemäß bis zu einem Monat oder länger.



Der **Regensburger Dom** wurde von einem Dienstleister medienwirksam rot angestrahlt.



Der **Dom in Passau**

LED-SCHEINWERFER IN VERSCHIEDENEN GRÖSSEN ANSCHAFFEN

Scheinwerfer anzuschaffen, ist inzwischen nicht mehr teuer. Vor allem wenn Sie jedes Jahr an der Aktion „Red Wednesday“ teilnehmen, lohnt sich eine solche einmalige Investition im Vergleich zur Dienstleister-Lösung bereits nach zwei bis drei Beleuchtungen.

Schon mit kleinen LED-Strahlern lassen sich in Innenräumen große Effekte erzielen. Mehr dazu lesen Sie auf Seite 8 „Tipps aus der Praxis“. Auf der folgenden Seite geben wir Ihnen zunächst eine Übersicht über mögliche Anschaffungen für jeden Geldbeutel.



Kathedrale in Augsburg

LED-BAUSTELLENSTRAHLER/BAUSTELLENLAMPEN AUS DEM BAUMARKT

Diese kleinen Lampen gibt es in jedem Baumarkt sehr günstig ab **30 € pro Stück**. Eine Farbauswahl ist selbst in diesem Niedrigpreissegment Standard. Mit Akku sind diese kleinen Lampen ab **50 € pro Stück** zu haben. Achten Sie auf möglichst große Lichtstärke, die in Lumen angegeben wird. Selbst billige Modelle erreichen bereits über 10 000 Lumen, für ein bisschen mehr Geld gibt es bereits 20 000 bis 100 000 Lumen.



Ein handelsüblicher LED-Baustellenstrahler.

In kleinen Kapellen und bei sonstiger Dunkelheit im Raum können Sie bereits mit zwei bis vier dieser Strahler beeindruckende Effekte erzielen.

LED-SCHEINWERFER AUS DEM VERSANDHANDEL



LED-Scheinwerfer, LED-Leiste



LED-Architekturbeleuchtung



LED-Panel

Erheblich lichtstärker sind für Partys und Events gedachte LED-Scheinwerfer. Diese erhalten Sie im Versandhandel unter der Bezeichnung „LED-Fluter“ oder „LED-Scheinwerfer“. Geeignete Produkte sind ab **200 € pro Stück** zu haben, wertigere Modelle kosten **zwischen 400 und 500 €**. Mit vier bis acht dieser Scheinwerfer können Sie jeden Innenraum beeindruckend in Szene setzen.

Für den **Außeneinsatz** empfehlen sich auf **Architekturbeleuchtung** spezialisierte Systeme oder sogenannte **Panel**. Diese Produkte kosten **ca. 800 bis 1.000 € pro Stück**.

TIPPS AUS DER PRAXIS

Man braucht nicht immer eine teure Vollbeleuchtung, um am „Red Wednesday“ berührende Effekte zu erzielen.

Nutzen Sie die folgenden Praxistipps für Ihre Gestaltung!

JE DUNKLER DIE KIRCHE, DESTO BESSER DAS LICHT

Vor allem, wenn Sie nur mit wenigen oder lichtschwachen Scheinwerfern arbeiten, sollten Sie die herkömmliche Beleuchtung auf ein Minimum reduzieren. Denken Sie an den Effekt einer dunklen Kirche in der Osternacht und nutzen Sie dieses Erlebnis für Ihre Gestaltung.





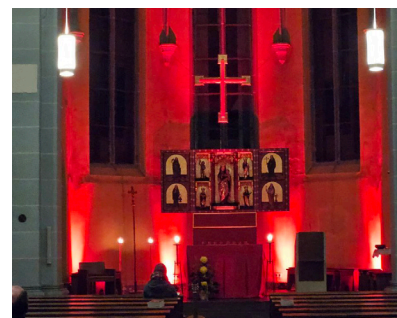
Praxisbeispiel aus der Pfarrei Christus Erlöser, St. Jakobus in München-Neuperlach.

Die rote Beleuchtung wird durch eine einzelne LED-Bodenleiste erreicht. Was für ein Unterschied bei ausgeschaltetem Hauptlicht! Das Allerheiligste wird von einer weißen Lampe zudem würdig in Szene gesetzt.



WO EINE VOLLBELEUCHTUNG NICHT MÖGLICH IST, SETZEN SIE LICHTAKZENTE

Muss im Kirchen-Innenraum die Hauptbeleuchtung eingeschaltet bleiben, suchen Sie sich markante Flächen für die Beleuchtung aus und betonen Sie Altarraum, Altar, Kreuz, Statuen oder andere Details. Sind die Wände oder der Altar zu dunkel, behängen oder umhüllen Sie sie mit weißen Laken oder Papierbahnen. Weiße Flächen reflektieren rotes Licht strahlend hell.



Oben links:
Altarraum-Beleuchtung mit vier LED-Scheinwerfern in St. Elisabeth, Eisenach.

Unten links:
Der Altar des Kaiserdoms Frankfurt wird von zwei LED-Scheinwerfern rot angestrahlt.

Oben rechts:
Betonung der Muttergottes-Statue in St. Quentin Mainz mit einem LED-Scheinwerfer.

Unten rechts:
Der Altarhimmel im Ostchor des Mainzer Doms im Licht zweier LED-Scheinwerfer.

ANTWORTEN AUF HÄUFIGE FRAGEN

WIE LANGE SOLL DIE KIRCHE ROT BELEUCHTET BLEIBEN?

Um eine maximale visuelle Wirkung und eine starke Wahrnehmung in der Öffentlichkeit zu erzielen, bitten wir Sie, Ihre Kirche am „Red Wednesday“, dem Mittwoch vor dem Christkönigssonntag, ab den frühen Abendstunden rot zu beleuchten. Je nach Ihren Möglichkeiten können sie Ihre Kirche gerne auch über einen längeren Zeitraum beleuchtet lassen. Möglich ist eine Beleuchtung bereits ab Anfang November; spätestens am 1. Advent sollte die Aktion beendet sein.

WIE MELDE ICH MEINE KIRCHENGEMEINDE ZUR TEILNAHME AN?

Bitte tragen Sie auf www.red-wednesday.de den Veranstaltungsort und Ihre geplanten Gottesdienste, Veranstaltungen etc. ein. Vorher bitte die Teilnahme mit dem Pfarrer bzw. den Leitungsgremien abstimmen. Wir benötigen vor Freischaltung des Beitrags eine Bestätigung, dass die eintragende Person dazu befugt ist, für die Kirchengemeinde oder Organisation zu sprechen.

WO KANN ICH MICH MELDEN, WENN ICH TECHNISCHE FRAGEN HABE?

Schreiben Sie uns Ihre Fragen per E-Mail an:

redwednesday@kirche-in-not.de

Wir melden uns bei Ihnen!

LASSEN SIE IHR LICHT NACH AUSSEN STRAHLEN!

Dieser Tipp ist vor allem für Kirchen auf dem Land mit wenig Umgebungslicht geeignet. Aber auch in der Stadt können von innen rot erleuchtete Kirchenfenster ein größerer „Hingucker“ sein als komplett angestrahlte Außenwände.



Tagsüber schaffen es drei LED-Scheinwerfer kaum, die **Kirche Maria Himmelfahrt in Eslarn** rot zu beleuchten. Wer aber nachts außen vorbeigeht, sieht beeindruckende Fenster.

